



รายงานผลการปฏิบัติตามมาตรการป้องกันและแก้ไข
ผลกระทบสิ่งแวดล้อมและมาตรการติดตามตรวจสอบคุณภาพสิ่งแวดล้อม

ระยะดำเนินการ ระหว่างเดือน มกราคม – มิถุนายน 2567



โครงการ โรงแรม ฮีป อินน์ กรุงเทพฯ สถานีกรุงธนบุรี

ตั้งอยู่เลขที่ 89/1 ถนนกรุงธนบุรี แขวงคลองตันใต้ เขตคลองสาน กรุงเทพมหานคร

เจ้าของโครงการ

บริษัท เอราวัณ ฮีป อินน์ จำกัด

จัดทำโดย


บริษัท บีเค เนเจอร์ ทอรัส จำกัด

BK NATURE TAURUS CO.,LTD

เลขที่ 59/386 หมู่ที่ 4 ตำบลกะทู้ อำเภอกะทู้ จังหวัดภูเก็ต 83120 โทรศัพท์ 076 623 955, 062 059 2888 e-mail: bknature.t@gmail.com

59/386 Village No. 4, Kathu Sub-district, Kathu District, Phuket, 83120 Tel. 076 623955, 062 059 2888 e-mail: bknature.t@gmail.com





รายงานผลการปฏิบัติตามมาตรการป้องกันและแก้ไข
ผลกระทบสิ่งแวดล้อมและมาตรการติดตามตรวจสอบคุณภาพสิ่งแวดล้อม

ระยะดำเนินการ ระหว่างเดือน มกราคม – มิถุนายน 2567



โครงการ โรงแรม ฮีป อินน์ กรุงเทพ สถานีกรุงธนบุรี

ตั้งอยู่เลขที่ 89/1 ถนนกรุงธนบุรี แขวงคลองตันใต้ เขตคลองสาน กรุงเทพมหานคร

เจ้าของโครงการ

บริษัท เอราวัณ ฮีป อินน์ จำกัด

จัดทำโดย

บริษัท บีเค เนเจอร์ ทอรัส จำกัด

BK NATURE TAURUS CO.,LTD

เลขที่ 59/386 หมู่ที่ 4 ตำบลกะทู้ อำเภอกะทู้ จังหวัดภูเก็ต 83120 โทรศัพท์ 076 623 955, 062 059 2888 e-mail: bknature.t@gmail.com

59/386 Village No. 4, Kathu Sub-district, Kathu District, Phuket, 83120 Tel. 076 623955, 062 059 2888 e-mail: bknature.t@gmail.com




หนังสือมอบอำนาจ


เขียนที่ บริษัท เอรಾವัน ฮ็อพ อินน์ จำกัด


วันที่ เดือน กรกฎาคม พ.ศ. 2567


โดยหนังสือฉบับนี้ข้าพเจ้า บริษัท เอรಾವัน ฮ็อพ อินน์ จำกัด โดยนาย วิฑูร ตั้งวิสุทธิจิต รองประธานอาวุโส ขอทำหนังสือมอบอำนาจฉบับนี้เพื่อมอบอำนาจให้ บริษัท บีเค เนเจอร์ ทอรัส จำกัด เป็นผู้รับมอบอำนาจในการ ดำเนินการทำการงานผลการปฏิบัติตามมาตรการป้องกันและแก้ไขผลกระทบสิ่งแวดล้อมและมาตรการติดตามตรวจ ผลกระทบสิ่งแวดล้อม โครงการ โรงแรม ฮ็อพ อินน์ กรุงเทพ สถานีกรุงธนบุรี


การใดที่ บริษัท บีเค เนเจอร์ ทอรัส จำกัด (ผู้รับมอบอำนาจ) ได้กระทำไปตามหนังสือมอบอำนาจฉบับนี้แล้ว ข้าพเจ้าขอรับผิดชอบโดยถือเสมือนว่าข้าพเจ้าเป็นผู้กระทำเองทั้งสิ้น จนกว่าจะมีหนังสือแจ้งเปลี่ยนแปลงเป็นลายลักษณ์อักษร เพื่อเป็นหลักฐานจึงลงลายมือชื่อผู้มอบอำนาจไว้เป็นสำคัญต่อหน้าพยาน















[The following text is a dense, continuous block of illegible characters and symbols, likely representing a corrupted or redacted document. It contains no discernible words or structure.]

















**รายงานผลการปฏิบัติตามมาตรการป้องกันและแก้ไขผลกระทบสิ่งแวดล้อม
และมาตรการติดตามตรวจสอบคุณภาพสิ่งแวดล้อม
โครงการ โรงแรม ฮีป อินน์ กรุงเทพฯ สถานีกรุงธนบุรี**

สารบัญ

เรื่อง	หน้า
สารบัญ	ก
สารบัญรูปภาพ	ค
สารบัญตาราง	ง
บทที่ 1 บทนำ	1
บทสรุปผู้บริหาร	
กิจกรรมในโครงการ 1. ระบบการจราจรของโครงการ	5
กิจกรรมในโครงการ 2 ระบบประปาและน้ำใช้	5
กิจกรรมในโครงการ 3. ระบบไฟฟ้า	7
กิจกรรมในโครงการ 4. ระบบป้องกันอัคคีภัย	8
กิจกรรมในโครงการ 5. การบำบัดน้ำเสีย	17
กิจกรรมในโครงการ 6. การระบายน้ำและป้องกันน้ำท่วม	20
กิจกรรมในโครงการ 7. การจัดการขยะมูลฝอย	20
กิจกรรมในโครงการ 8. ระบบระบายน้ำ และปรับอากาศภายในโครงการ	22
กิจกรรมในโครงการ 9. การจัดพื้นที่สีเขียวของโครงการ	22
กิจกรรมในโครงการ 10. ระบบลิฟต์	23
กิจกรรมในโครงการ 11. สิ่งอำนวยความสะดวกเพื่อคนพิการหรือทุพพลภาพ และคนชรา	23
ความเป็นมาของการจัดทำรายงาน	27
แผนการดำเนินการตามมาตรการป้องกันและแก้ไขผลกระทบสิ่งแวดล้อมในระยะดำเนินการ	28
บทที่ 2 ผลการดำเนินการตามมาตรการป้องกันและแก้ไขผลกระทบสิ่งแวดล้อม และมาตรการติดตามตรวจสอบคุณภาพสิ่งแวดล้อม	33
ผลการดำเนินการตามมาตรการป้องกันและแก้ไขผลกระทบสิ่งแวดล้อม	34
ผลการดำเนินการตามมาตรการติดตามตรวจสอบผลกระทบสิ่งแวดล้อม	70
บทที่ 3 ผลการติดตามตรวจสอบคุณภาพสิ่งแวดล้อม	98
วิธีการตรวจวิเคราะห์คุณภาพน้ำ	99
วิธีการเก็บและรักษาตัวอย่างน้ำ	99
ผลการตรวจติดตามคุณภาพสิ่งแวดล้อม	109
บทที่ 4 ผลการติดตามคุณภาพสิ่งแวดล้อม	112
สรุปผลการปฏิบัติตามมาตรการป้องกันและแก้ไขผลกระทบสิ่งแวดล้อม	113
สรุปผลการติดตามตรวจสอบผลกระทบสิ่งแวดล้อม	113
เอกสารแนบ	

สารบัญรูปภาพ

รูปภาพที่	หน้า
รูปภาพที่ 1.1 แผนที่ตั้งของโครงการ โรงแรม ฮีป อินน์ กรุงเทพ สถานีกรุงธนบุรี (Top View)	3
รูปภาพที่ 1.2 แผนที่ตั้งของโครงการ โรงแรม ฮีป อินน์ กรุงเทพ สถานีกรุงธนบุรี	4
รูปภาพที่ 1.3 ผังแสดงตำแหน่งระบบบำบัดน้ำเสีย และจุดตรวจวัดคุณภาพน้ำของโครงการ	18
รูปภาพที่ 1.4 แผนภาพแสดงรายละเอียดขั้นตอนระบบบำบัดน้ำเสียส่วนกลาง	19
รูปภาพที่ 1.5 การใช้พื้นที่อาคาร	27
รูปภาพที่ 2.1 พื้นที่สีเขียวของโครงการ	84
รูปภาพที่ 2.2 งานดูแลสวน	84
รูปภาพที่ 2.3 รั้วกำแพงคอนกรีตเสริมเหล็ก	84
รูปภาพที่ 2.4 เจ้าหน้าที่รักษาความปลอดภัย	84
รูปภาพที่ 2.5 ป้ายจำกัดความเร็ว 20 กม./ชม.	85
รูปภาพที่ 2.6 ป้ายดับเครื่องยนต์ขณะจอดรถ	85
รูปภาพที่ 2.7 สัญลักษณ์จราจร	85
รูปภาพที่ 2.8 พื้นที่สำหรับจอดรถ	85
รูปภาพที่ 2.9 หม้อแปลงไฟฟ้า	86
รูปภาพที่ 2.10 ป้ายเตือนอันตรายจากไฟฟ้าแรงสูง	86
รูปภาพที่ 2.11 ป้ายรณรงค์ให้ประหยัดพลังงาน	86
รูปภาพที่ 2.12 ป้ายรณรงค์ให้ตั้งอุณหภูมิเครื่องปรับอากาศให้เหมาะสม	86
รูปภาพที่ 2.13 ระบบปรับอากาศ	87
รูปภาพที่ 2.14 พัดลมดูดอากาศ	87
รูปภาพที่ 2.15 สวิตช์ควบคุมอุปกรณ์ไฟฟ้าแสงสว่าง	87
รูปภาพที่ 2.16 หลอดไฟประหยัดพลังงาน	87
รูปภาพที่ 2.17 กระจกต์ดัดแสง	88
รูปภาพที่ 2.18 สีอาคารของโครงการ	88
รูปภาพที่ 2.19 ป้ายรณรงค์ประหยัดน้ำ	88
รูปภาพที่ 2.20 สุขภัณฑ์ประหยัดน้ำ	88
รูปภาพที่ 2.21 ห้องพักขยะรวม	89
รูปภาพที่ 2.22 ขอบถนนและทางเข้าออกโครงการ	89
รูปภาพที่ 2.23 ป้ายแสดงทิศทางการเดินรถเข้า-ออก	89
รูปภาพที่ 2.24 ถังขยะภายในโครงการ	89
รูปภาพที่ 2.25 ถังรองรับมูลฝอย	90
รูปภาพที่ 2.26 ป้ายรณรงค์คัดแยกขยะ	90
รูปภาพที่ 2.27 ป้ายเชิญชวนให้ลดปริมาณมูลฝอย	90

สารบัญรูปภาพ (ต่อ)

รูปภาพที่	หน้า
รูปภาพที่ 2.28 ป้ายปิดประตูให้สนิท	90
รูปภาพที่ 2.29 การล้างทำความสะอาดห้องพักรวมฝอย	90
รูปภาพที่ 2.30 ท่อระบายน้ำเสียจากห้องพักรวม	91
รูปภาพที่ 2.31 งานทำความสะอาดของแม่บ้าน	91
รูปภาพที่ 2.32 การทำความสะอาดพื้นถนน	91
รูปภาพที่ 2.33 การล้างทำความสะอาดเครื่องปรับอากาศ	92
รูปภาพที่ 2.34 อุปกรณ์ป้องกันอัคคีภัย	92
รูปภาพที่ 2.35 ป้ายแนะนำการใช้ถังดับเพลิง	92
รูปภาพที่ 2.36 ป้ายเตือนห้ามใช้ลิฟต์ในขณะเกิดเหตุเพลิงไหม้	92
รูปภาพที่ 2.37 ป้ายทางหนีไฟ	93
รูปภาพที่ 2.38 อุปกรณ์ปฐมพยาบาลเบื้องต้น	93
รูปภาพที่ 2.39 พื้นทางเดินภายในอาคาร	93
รูปภาพที่ 2.40 บันไดทางเดินภายในอาคาร	93
รูปภาพที่ 2.41 จุตุรวมพล	93
รูปภาพที่ 2.42 กฎระเบียบการอยู่อาศัย	93
รูปภาพที่ 2.43 ระบบบำบัดน้ำเสีย	94
รูปภาพที่ 2.44 ถังสำรองน้ำใช้	94
รูปภาพที่ 2.45 ตะแกรงครอบรูท่อระบายน้ำ	94
รูปภาพที่ 2.46 บ่อหน่วงน้ำ	94
รูปภาพที่ 2.47 ท่อระบายก๊าซมีเทนจากบ่อเกรอะ	94
รูปภาพที่ 2.48 การขุดลอกตะกอนในรางระบายน้ำ	95
รูปภาพที่ 2.49 การใช้พื้นที่อาคาร	95
รูปภาพที่ 2.50 ป้ายบอกเลขชั้น	95
รูปภาพที่ 2.51 ป้ายชื่อโครงการ	95
รูปภาพที่ 2.52 การซ่อมอพยพหนีไฟ	96
รูปภาพที่ 2.53 การสูบลูกบอล	96
รูปภาพที่ 2.54 การตรวจสอบหม้อแปลงไฟฟ้า	96
รูปภาพที่ 2.55 การตรวจสอบอุปกรณ์ป้องกันอัคคีภัย	97
รูปภาพที่ 3.1 การเก็บตัวอย่างน้ำ	100

สารบัญตาราง

ตารางที่	หน้า
ตารางที่ 1.1 ปริมาณน้ำใช้อุปโภค-บริโภคของโครงการ	6
ตารางที่ 1.2 ความสอดคล้องกับการออกแบบอาคารโครงการตามกฎหมายกระทรวงฯ กำหนด	7
ตารางที่ 1.3 รายละเอียดและตำแหน่งติดตั้งระบบป้องกันอัคคีภัยของโครงการ	10
ตารางที่ 1.4 รายละเอียดปริมาณน้ำเสียของโครงการ	17
ตารางที่ 1.5 สรุปมาตรการติดตามตรวจสอบผลกระทบสิ่งแวดล้อมของโครงการ	28
ตารางที่ 2.1 แบบรายงานผลการปฏิบัติตามมาตรการป้องกันและแก้ไขผลกระทบสิ่งแวดล้อม ของโครงการ	34
ตารางที่ 2.2 แบบรายงานผลการปฏิบัติตามมาตรการติดตามตรวจสอบผลกระทบสิ่งแวดล้อม ของโครงการ	70
ตารางที่ 3.1 วิธีการเก็บ รักษาตัวอย่างน้ำ และรายละเอียดวิธีการตรวจวิเคราะห์คุณภาพน้ำ	99
ตารางที่ 3.2 ผลการตรวจวิเคราะห์คุณภาพน้ำออกระบบบำบัด 1 (ด้านใน)	101
ตารางที่ 3.3 ผลการตรวจวิเคราะห์คุณภาพน้ำออกระบบบำบัด 2 (ด้านนอก)	105

บทสรุปผู้บริหาร

1. สรุปผลการปฏิบัติตามมาตรการป้องกันและแก้ไขผลกระทบสิ่งแวดล้อม

การปฏิบัติตามมาตรการป้องกันและแก้ไขผลกระทบสิ่งแวดล้อมด้านต่าง ๆ ในระยะดำเนินการ โครงการ โรงแรม อีป อินน์ กรุงเทพฯ สถานีกรุงเทพ ของบริษัท เอร่าวัน อีป อินน์ จำกัด ซึ่งกำหนดไว้ในรายงานการวิเคราะห์ผลกระทบสิ่งแวดล้อม ประกอบด้วย ด้านทรัพยากรสิ่งแวดล้อมทางกายภาพ (สภาพภูมิประเทศ, คุณภาพอากาศ, เสียงและความสั่นสะเทือน) ด้านคุณค่าการใช้ประโยชน์ของมนุษย์ (การใช้น้ำ, การบำบัดน้ำเสีย, การระบายน้ำและป้องกันน้ำท่วม, การใช้ไฟฟ้า, การอนุรักษ์พลังงาน, การป้องกันและบรรเทาสาธารณภัย, ระบบปรับอากาศและระบายอากาศ, การคมนาคม) ด้านคุณค่าต่อคุณภาพชีวิต (เศรษฐกิจและสังคม, การสาธารณสุข, สุขภาพ, อาชีวอนามัยและความปลอดภัย, สุนทรียภาพและทัศนียภาพ, การบดบังแสงและทิศทางการลม) รายละเอียดผลการปฏิบัติตามมาตรการป้องกันต่าง ๆ และการแก้ไขผลกระทบสิ่งแวดล้อมระหว่างเดือน มกราคม – มิถุนายน 2567

1. ทรัพยากรสิ่งแวดล้อมทางกายภาพ

1.1 สภาพภูมิประเทศ

- (1) โครงการมีที่ดินตั้งรกรากแห่งคอนกรีตเสริมเหล็กโดยรอบพื้นที่โครงการ เพื่อกันขอบเขตพื้นที่และป้องกันการพังทลายของดินสู่พื้นที่ข้างเคียง
- (2) โครงการมีการเลือกใช้โทนสีของอาคารที่สอดคล้องกับสิ่งแวดล้อมข้างเคียง
- (3) โครงการได้มีการปลูกไม้ยืนต้น ไม้พุ่ม และไม้คลุมดินตามมาตรการกำหนด เพื่อให้พืชช่วยยึดหน้าดินไม่ให้เกิดการชะล้างพังทลาย

1.2 คุณภาพอากาศ

ฝุ่นละออง

- (1) โครงการมีการติดตั้งป้ายจำกัดความเร็วไม่เกิน 20 กม./ชม. ไว้บริเวณที่มองเห็นได้ชัดเจน เพื่อควบคุมความเร็วของรถภายในโครงการ
- (2) โครงการได้มอบหมายให้แม่บ้านประจำตึกเป็นผู้ดูแลความสะอาดภายในโครงการและบริเวณด้านนอกโครงการ
- (3) โครงการได้จัดให้มีพื้นที่สีเขียวตามที่กำหนดไว้ในมาตรการ โดยมีการปลูกพืชคลุมดินบริเวณพื้นที่ว่างเพื่อไม่ให้เกิดฝุ่นละออง
- (4) โครงการได้มอบหมายให้แม่บ้านประจำตึกเป็นผู้ดูแลความสะอาดภายในโครงการและบริเวณด้านนอกโครงการ
- (5) โครงการจัดให้มีเจ้าหน้าที่ควบคุมและตรวจสอบการปฏิบัติตามมาตรการอย่างจริงจัง

มลพิษทางอากาศ

- (1) โครงการมีการติดตั้งป้ายดับเครื่องยนต์ขณะจอดรถ ไว้บริเวณที่สำหรับจอดรถของโครงการ ซึ่งสามารถมองเห็นได้ชัดเจน
- (2) โครงการมีการติดตั้งป้ายสัญลักษณ์ทางเข้า-ออกโครงการ และสัญลักษณ์จราจรบนพื้นทางตามมาตรการกำหนด
- (3) ทางโครงการได้จัดให้มีพื้นที่สีเขียวตามที่กำหนดไว้ในมาตรการ
- (4) ทางโครงการได้มอบหมายให้คนสวนทำหน้าที่ในการ รดน้ำ ใส่ปุ๋ย ตัดแต่งกิ่ง และดูแลพื้นที่สีเขียวภายในโครงการ หากพบมีต้นไม้มตาย จะดำเนินการปลูกใหม่ทดแทนทันที

1.3 เสียงและความสั่นสะเทือน

- (1) โครงการมีการติดตั้งป้ายจำกัดความเร็วไม่เกิน 20 กม./ชม. ไว้บริเวณที่มองเห็นได้ชัดเจน เพื่อควบคุมความเร็วของรถภายในโครงการ
- (2) โครงการมีการติดตั้งป้ายดับเครื่องยนต์ขณะจอดรถ ไว้บริเวณที่สำหรับจอดรถของโครงการ ซึ่งสามารถมองเห็นได้ชัดเจน
- (3) โครงการได้มอบหมายเจ้าหน้าที่ฝ่ายอาคารเป็นผู้ตรวจสอบและรับฟังความคิดเห็นต่อผู้พักอาศัยใกล้เคียงของโครงการ ปัจจุบัน ไม่พบกรณีข้อร้องเรียนแต่อย่างใด หากพบว่าผู้ที่ได้รับผลกระทบจากโครงการ ทางโครงการจะมีการตรวจสอบและแก้ไขปัญหาโดยทันที
- (4) โครงการได้จัดให้มีกฎระเบียบเข้าพักติดไว้หน้าประตูทางเข้า และมีเจ้าหน้าที่แจ้งกฎต่างๆก่อนการเข้าพัก
- (5) โครงการได้มีการปลูกต้นไม้โดยรอบอาคารและมีคนสวนคอยดูแลตลอดระยะเวลาดำเนินการ

1.4 คุณภาพน้ำ

- (1) โครงการได้จัดให้มีระบบบำบัดน้ำเสียตามที่มาตรการกำหนด ซึ่งเพียงพอต่อการรองรับน้ำเสียทั้งหมดภายในโครงการ
- (2) ปัจจุบันทางโครงการได้จัดให้มีเจ้าหน้าที่ผู้ที่มีประสบการณ์ คอยดูแล และตรวจสอบ ควบคุมระบบบำบัดน้ำเสียตามมาตรการกำหนด
- (3) โครงการมีการจัดทำคู่มือควบคุมระบบบำบัดน้ำเสีย เพื่อความสะดวกและง่ายในการปฏิบัติงานของเจ้าหน้าที่ฝ่ายช่างตามที่มาตรการกำหนด

2. ด้านทรัพยากรสิ่งแวดล้อมทางชีวภาพ

2.1 ทรัพยากรชีวภาพบนบก

2.2 ทรัพยากรชีวภาพในน้ำ

โครงการได้ดำเนินการตามมาตรการป้องกันและแก้ไขผลกระทบต่อทรัพยากรธรรมชาติและสิ่งแวดล้อมทางกายภาพ ตามที่มาตรการกำหนด ซึ่งมีเจ้าหน้าที่ฝ่ายอาคารเป็นผู้ตรวจสอบดูแล อยู่ตลอดระยะเวลาที่เปิดดำเนินการ

3. ด้านคุณค่าการใช้ประโยชน์ของมนุษย์

3.1 การใช้น้ำ

- (1) โครงการมีถังสำรองน้ำใช้ในโครงการ รวมทั้งสิ้นประมาณ 100.50 ลูกบาศก์เมตร ซึ่งมีความเพียงพอสำหรับการอุปโภค-บริโภค ภายในโครงการ
- (2) โครงการได้มีการเลือกใช้สุขภัณฑ์ที่ประหยัดน้ำหรืออุปกรณ์ที่มีประสิทธิภาพสูงตามที่กำหนดในมาตรการ
- (3) โครงการได้มีการติดป้ายรณรงค์ให้ประหยัดน้ำไว้บริเวณห้องน้ำส่วนกลาง ซึ่งสามารถมองเห็นได้ชัดเจน
- (4) โครงการได้จัดเจ้าหน้าที่คอยตรวจสอบระบบเส้นท่อประปา การทำงานของเครื่องสูบน้ำและวาล์วต่างๆ ภายในพื้นที่โครงการ เป็นประจำทุกๆเดือน หากพบชำรุดเสียหายจะดำเนินการแก้ไขทันที

3.2 การบำบัดน้ำเสีย

- (1) โครงการมีระบบบำบัดน้ำเสียส่วนกลางชนิดเติมอากาศตะกอนเวียนกลับ ขนาด 50.00 ลูกบาศก์เมตร จำนวน 2 ถัง สามารถรองรับน้ำเสียได้สูงสุดรวมเท่ากับ 100.00 ลูกบาศก์เมตร/วัน สำหรับน้ำเสียที่เกิดจากอาคารโรงแรม

- (2) โครงการมีเจ้าหน้าที่ที่มีความรู้ความชำนาญดูแลรักษา และควบคุมระบบบำบัดน้ำเสียของโครงการให้ทำงานได้อย่างต่อเนื่องและมีประสิทธิภาพ
- (3) โครงการมีคู่มือสำหรับการดำเนินการระบบบำบัดน้ำเสียภายในโครงการ เพื่อความสะดวกและง่ายในการปฏิบัติงานของเจ้าหน้าที่ฝ่ายช่าง
- (4) ปัจจุบันทางโครงการได้มีการสูบลากไขมันเมื่อถึงปริมาณที่ต้องกำจัดโดยสำนักงานเขตคลองสาน

3.3 การระบายน้ำและการป้องกันน้ำท่วม

- (1) โครงการมีบ่อหน่วงน้ำ ซึ่งเพียงพอปริมาณน้ำที่ต่อชะลอไว้ภายในโครงการในช่วงที่เกิดฝนตกหนัก ตามที่มาตรการกำหนด
- (2) โครงการกำหนดอัตราการระบายน้ำออกจากโครงการด้วยอัตราการระบายน้ำ เท่ากับ 0.010 ลบ.ม./วินาที ซึ่งไม่เกินอัตราการระบายเดิมก่อนพัฒนา
- (3) โครงการได้มอบหมายให้ช่างของโครงการเป็นผู้ดูแลตรวจสอบท่อระบายน้ำ ตลอดจนการสำรวจสิ่งอุดตันตะกอนดิน ขยะ หากพบมีการขัดขวางการระบายน้ำจะดำเนินการขุดลอกโดนทันที
- (4) โครงการได้มอบหมายให้ช่างของโครงการเป็นผู้ดูแลตรวจสอบท่อระบายน้ำ ตลอดจนการสำรวจสิ่งอุดตันตะกอนดิน ขยะ หากพบมีการขัดขวางการระบายน้ำจะดำเนินการขุดลอกโดนทันที
- (5) โครงการมีการล้างทำความสะอาดท่อระบายน้ำ โดยรอบอาคารอยู่เป็นประจำ

3.4 การจัดการขยะมูลฝอย

- (1) โครงการมีการจัดเตรียมถังขยะไว้ภายในโครงการแต่ไม่มีแบบแยกประเภท โดยจะมีแม่บ้านรวบรวมขยะแล้วแยกประเภทเพื่อไปแยกไว้ที่ห้องพักขยะรวมแบบแยกประเภท
- (2) โครงการมีห้องพักขยะรวม จำนวน 4 ห้อง แบ่งเป็นขยะเปียก ขยะแห้ง ขยะรีไซเคิล และขยะอันตราย ตามมาตรการกำหนด ซึ่งเพียงพอต่อการรองรับมูลฝอยของโครงการ
- (3) โครงการได้จัดทำป้ายข้อความเชิญชวนให้ลดปริมาณมูลฝอย เลือกใช้ภาชนะบรรจุอาหารที่สามารถล้างและนำกลับมาใช้ใหม่ได้ แทนการใช้พลาสติกหรือกล่องโฟมบรรจุอาหาร เลือกใช้ผลิตภัณฑ์ชนิดเติม (Refill) เพื่อลดปริมาณภาชนะบรรจุ และจัดให้มีประกาศให้ความรู้เรื่องการคัดแยกมูลฝอย แต่ละประเภท เพื่อให้สามารถแยกมูลฝอยแต่ละประเภทได้อย่างถูกต้องไม่ทิ้งปะปนกัน ติดไว้ที่ป้ายประชาสัมพันธ์
- (4) โครงการได้มีการติดป้าย “ปิดประตูให้สนิท” บริเวณประตูห้องพักขยะรวม
- (5) โครงการได้มีการติดป้ายประชาสัมพันธ์ให้ผู้พักแรมภายในโครงการคัดแยกขยะ
- (6) โครงการได้มอบหมายให้แม่บ้านทำหน้าที่ในการรวบรวมขยะที่เกิดขึ้นในแต่ละชั้นไปยังห้องพักขยะรวมเป็นประจำทุกวัน
- (7) โครงการได้มอบหมายให้แม่บ้านเป็นผู้ดูแลตรวจสอบการรองรับมูลฝอยในแต่ละวัน รวมทั้งล้างทำความสะอาดห้องพักมูลฝอยรวมหลังจากมีการเก็บขนมูลฝอย ซึ่งน้ำเสียที่เกิดจากการล้างพื้นห้องพักมูลฝอยรวม จะถูกรวบรวมเข้าสู่ระบบบำบัดน้ำเสียของโครงการ
- (8) ห้องพักมูลฝอยของโครงการมีประตูปิดมิดชิด โดยจะเปิดเฉพาะช่วงเวลาที่มีการเก็บขนมูลฝอย
- (9) โครงการมีท่อสำหรับรวบรวมน้ำเสียจากห้องพักขยะไปยังระบบบำบัดน้ำเสียของโครงการ
- (10) โครงการมีเจ้าหน้าที่รักษาความปลอดภัยคอยอำนวยความสะดวกด้านการจราจรภายในโครงการ อยู่ตลอดเวลาที่เปิดดำเนินการ
- (11) โครงการมีการติดตั้งพัดลมดูดอากาศเพื่อทำการบำบัดมลพิษทางอากาศ ตามมาตรการกำหนด

มาตรการการขนย้ายมูลฝอย

- (1) โครงการมีการประสานให้เข้ามาจัดเก็บขยะทุกวัน และกรณีมีขยะ ตกค้างเกิน 2 วัน จะติดต่อให้เอกชนมาเก็บขนไปกำจัด เพื่อไม่ให้มีขยะตกค้างในโครงการ
- (2) โครงการมีเจ้าหน้าที่รักษาความปลอดภัยคอยอำนวยความสะดวกด้านการจราจรภายในโครงการ อยู่ตลอดเวลาที่เปิดดำเนินการ
- (3) โครงการได้มอบหมายให้แม่บ้านเป็นผู้ดูแล รวบรวมมูลฝอยใส่ถุงดำ และมัดปากถุงให้แน่นสนิทก่อนนำไปทิ้งยังอาคารพักขยะรวม

3.5 การใช้ไฟฟ้า

- (1) โครงการมีการติดตั้งหม้อแปลงไฟฟ้าอยู่บริเวณด้านนอกอาคารทางด้านทิศเหนือ ตามมาตรการกำหนด
- (2) โครงการได้มอบหมายให้ช่างประจำโครงการ ทำหน้าที่ในการตรวจสอบดูแล และเฝ้าระวัง กรณีมีสิ่งผิดปกติกับหม้อแปลงไฟฟ้าดำเนินการแก้ไขทันที
- (3) โครงการมีการติดตั้งป้ายเตือนอันตรายจากไฟฟ้าแรงสูง ไว้บริเวณหม้อแปลงไฟฟ้า ซึ่งสามารถมองเห็นได้ชัดเจน

3.6 การอนุรักษ์พลังงาน

- (1) โครงการมีการติดตั้งระบบปรับอากาศภายในอาคารที่มีค่าสัมประสิทธิ์ต่ำ
- (2) โครงการได้ปลูกต้นไม้ภายในบริเวณพื้นที่ว่าง ซึ่งไม่ใช้ถนนและทางวิ่งเพื่อลดภาระการทำงานของเครื่องปรับอากาศ
- (3) โครงการมีการแยกสวิตช์ควบคุมอุปกรณ์ไฟฟ้าแสงสว่างแทนการใช้หนึ่งตัวควบคุมหลอดแสงสว่างจำนวนมาก
- (4) โครงการมีการเลือกใช้หลอดไฟประหยัดพลังงานที่เรียกว่า Light Emitting Diode (LED)
- (5) โครงการกำหนดตำแหน่งติดตั้งหลอดไฟที่เหมาะสม โดยไม่ให้มีจำนวนมากเกินความจำเป็น แต่ก็ไม่ให้มีน้อยจนมีแสงสว่างไม่เพียงพอ
- (6) โครงการมีการตั้งเวลาให้ประตูลิฟต์ปิดเองในช่วงเวลาอย่างน้อย 10 วินาที เพื่อช่วยลดความจำเป็นในการใช้พลังงานไฟฟ้าของการขับเคลื่อนมอเตอร์เปิด-ปิดประตู
- (7) โครงการมีการติดป้ายแสดงเลขชั้นที่ชัดเจน สามารถมองเห็นได้ง่าย เพื่อช่วยลดการเดินหลงชั้นและลดการใช้ลิฟต์ไม่จำเป็น
- (8) โครงการมีการประชาสัมพันธ์ให้ผู้พักแรมตั้งอุณหภูมิเครื่องปรับอากาศให้เหมาะสมประมาณ 25-26 องศาเซลเซียส

3.7 การป้องกันและบรรเทาสาธารณภัย

- (1) โครงการมีการติดตั้งระบบป้องกันอัคคีภัยตามข้อกำหนดของกฎกระทรวงฉบับที่ 39 (พ.ศ.2537) และกฎกระทรวงฉบับที่ 55 (พ.ศ.2543) ออกตามความในพระราชบัญญัติควบคุมอาคาร พ.ศ.2522 รวมทั้งข้อกำหนดที่เกี่ยวข้องอย่างครบถ้วน
- (2) โครงการมีการจัดเตรียมถังสำรองน้ำดับเพลิงไว้บริเวณชั้นดาดฟ้าของโครงการ ซึ่งสามารถช่วยดับเพลิงในเบื้องต้นก่อนเจ้าหน้าที่ที่เกี่ยวข้องจะเข้ามาระงับเหตุ
- (3) โครงการปฏิบัติตามมาตรการกำหนดไว้ โดยโครงการได้ดำเนินการซ้อมฝึกอบรมการซ้อมดับเพลิงล่าสุด เมื่อวันที่ 16 ตุลาคม 2566
- (4) เจ้าหน้าที่รักษาความปลอดภัยในโครงการมีการผ่านการฝึกอบรมก่อนเข้ามาทำงานให้ภายในโครงการ
- (5) โครงการมีป้ายแนะนำวิธีการใช้ถังดับเพลิงติดไว้ข้างถังดับเพลิงทุกถังภายในโครงการ

- (6) โครงการการตรวจสอบประสิทธิภาพของระบบดับเพลิงและอุปกรณ์ที่ใช้ในการรักษาความปลอดภัยต่างๆ ทุกเดือน
- (7) โครงการมีการจัดเตรียมพื้นที่รวมพลไว้บริเวณพื้นที่สีเขียวของโครงการจำนวน 1 จุด ซึ่งเพียงพอต่อการรวมคน ในกรณีที่เกิดเหตุฉุกเฉิน
- (8) โครงการปฏิบัติตามมาตรการกำหนดไว้ โดยมีการจัดทำแผนป้องกันและระงับอัคคีภัย เพื่อเป็นแนวทางในการปฏิบัติเมื่อเกิดห้องฉุกเฉิน พร้อมทั้งมีการฝึกอบรมเป็นประจำทุกปี
- (9) โครงการมีการติดป้ายเตือน ห้ามใช้ลิฟต์ในขณะที่เกิดเพลิงไหม้ ไว้บริเวณโถงหน้าลิฟต์

3.8 ระบบปรับอากาศและระบบระบายอากาศ

- (1) โครงการมีการปลูกไม้ยืนต้นรอบอาคารของโครงการ เพื่อช่วยลดซับความร้อนที่ระบายจากการใช้เครื่องปรับอากาศของโครงการ
- (2) โครงการเลือกใช้วัสดุที่ช่วยลดค่าความร้อนให้กับอาคาร สำหรับส่วนตัวอาคารด้านนอกที่เป็นกระจก เลือกใช้กระจกตัดแสงเพื่อป้องกันความร้อนที่เข้าสู่อาคารและป้องกันผลกระทบจากการสะท้อนแสงอาทิตย์
- (3) โครงการมีการดูแลตรวจสอบอุปกรณ์ที่ใช้ระบายอากาศให้สามารถใช้งานได้อยู่เสมอ โดยตรวจสอบช่วงเปิดต่างๆ ไม่ให้มีสิ่งกีดขวางกั้นการระบายอากาศ
- (4) โครงการมีการตรวจสอบช่องระบายอากาศภายในอาคารไม่มีสิ่งกีดขวางการระบายอากาศ

3.9 การคมนาคม

- (1) โครงการมีการจัดระบบการจราจรภายในโครงการที่ชัดเจน เช่น กำหนดทิศทางทางการเดินรถ การขีดเส้นแบ่งแนวถนนพร้อมลูกศร การติดป้ายสัญญาณจราจร ติดป้ายจำกัดความเร็วของรถยนต์ เป็นต้น
- (2) โครงการมีเจ้าหน้าที่รักษาความปลอดภัยควบคุมดูแลระบบจราจรบริเวณทางเข้า-ออกโครงการ โดยเฉพาะช่วงเวลาเร่งด่วนเช้าหรือเย็น
- (3) โครงการมีการติดตั้งป้ายจำกัดความเร็วไม่เกิน 20 กม./ชม. ไว้บริเวณที่มองเห็นได้ชัดเจน
- (4) โครงการมีเจ้าหน้าที่คอยดูแลและตรวจสอบป้ายสัญญาณจราจรต่างๆ ให้อยู่ในสภาพที่ดี
- (5) โครงการมีการติดตั้งป้ายชื่อโครงการ ลูกศรแสดงทิศทางบริเวณทางเข้า-ออก ที่สามารถมองเห็นได้อย่างชัดเจน และอยู่ในระยะทางพอสมควรที่จะชะลอรถได้ทัน เพื่อเข้าสู่โครงการได้อย่างปลอดภัย
- (6) โครงการมีเจ้าหน้าที่รักษาความปลอดภัยคอยควบคุมดูแลระบบจราจรบริเวณทางเข้า-ออกโครงการ และภายในโครงการ อยู่ตลอดระยะเวลาที่เปิดดำเนินการ
- (7) โครงการมีการปิดขอบถนนทางเข้า-ออกโครงการให้บานมากขึ้น เพื่อรองรับรถที่มีแนวโน้มจะเลี้ยวเข้า-ออกโครงการ ซึ่งจะช่วยให้ผู้ขับขี่รถยนต์เข้า-ออกโครงการขับขี่รถยนต์ได้สะดวกและปลอดภัยมากขึ้น
- (8) บริเวณพื้นที่โครงการอยู่ติดกับถนนเส้นหลัก ซึ่งง่ายต่อการให้บริการขนส่งสาธารณะ
- (9) โครงการมีการตีเส้นเส้นแบ่งช่องจราจรอย่างชัดเจน เพื่อความเป็นระเบียบเรียบร้อยของการจราจรภายในลานจอดรถของโครงการ

3.10 พื้นที่สีเขียว

โครงการได้มอบหมายให้คนสวนทำหน้าที่ในการบำรุงรักษาต้นไม้ สวนหย่อม และพื้นที่สีเขียวภายในโครงการให้อยู่ในสภาพที่สมบูรณ์สวยงาม อยู่ตลอดระยะเวลาที่เปิดดำเนินการ

4. ด้านคุณภาพชีวิต

4.1 สภาพสังคมและเศรษฐกิจ

- (1) โครงการดำเนินการตามมาตรการป้องกันและแก้ไขผลกระทบด้านต่างๆ ได้แก่ ด้านกายภาพ ชีวภาพ และคุณค่าการใช้ประโยชน์ของมนุษย์ ที่โครงการได้กำหนดไว้อย่างเคร่งครัด เพื่อไม่ให้เกิดผลกระทบต่อชุมชนใกล้เคียง
- (2) โครงการได้มอบหมายให้คนสวนทำหน้าที่ในการบำรุงรักษาต้นไม้ สวนหย่อม และพื้นที่สีเขียวภายในโครงการให้อยู่ในสภาพที่สมบูรณ์สวยงาม อยู่ตลอดระยะเวลาที่เปิดดำเนินการ

4.2 การสาธารณสุข

โครงการได้ปฏิบัติตามมาตรการกำหนดไว้ ด้านกายภาพ ชีวภาพ และคุณค่าการใช้ประโยชน์ของมนุษย์ อย่างเคร่งครัด อยู่ตลอดระยะเวลาที่เปิดดำเนินการ

4.3 สุขภาพ

- (1) โครงการมีการตรวจสอบช่องระบายอากาศภายในอาคารไม่ให้มีสิ่งกีดขวางการระบายอากาศ
- (2) โครงการมีการจ้างบริษัทเอกชนจากภายนอกเข้ามาดำเนินการล้างแผ่นกรองอากาศของเครื่องปรับอากาศอยู่เป็นประจำทุกเดือนตลอดระยะเวลาที่เปิดดำเนินการ
- (3) โครงการได้ออกแบบให้มีฝาล้าง จำนวน 2 ฝาล้าง เพื่อความสะดวกและปลอดภัยในการเข้าไปดูแลบำรุงรักษาถึงเก็บน้ำ
- (4) โครงการปฏิบัติตามมาตรการป้องกันและแก้ไขผลกระทบสิ่งแวดล้อมในหัวข้อเรื่อง การบำบัดน้ำเสีย อย่างเคร่งครัด
- (5) โครงการมีการติดตั้งป้ายดับเครื่องยนต์ขณะจอดรถ ไว้บริเวณที่สำหรับจอดรถของโครงการ ซึ่งสามารถมองเห็นได้ชัดเจน
- (6) โครงการมีการจัดเตรียมอุปกรณ์สำหรับรักษาพยาบาลเบื้องต้นไว้ที่สำนักงาน เพื่อใช้ในการปฐมพยาบาลเบื้องต้น ในกรณีที่เกิดอุบัติเหตุเล็กน้อย
- (7) ในกรณีที่มีการซ่อมแซมระบบบำบัดน้ำเสียได้ดิน หรือต้องปฏิบัติงานในพื้นที่อับอากาศ ทางโครงการจะดำเนินการจ้างบริษัทเอกชนที่มีความรู้ความชำนาญเข้ามาดำเนินการ
- (8) โครงการมีการจ้างบริษัท เร็นโทคิล อินนิเซียล ให้เข้ามาดำเนินการ ฉีดพ่นกำจัดยุง และแมลง ภายในโครงการเป็นประจำทุกเดือน ตลอดระยะเวลาที่เปิดดำเนินการ
- (9) โครงการมีการติดตั้งตะแกรงครอบรูท่อระบายน้ำทิ้ง เพื่อป้องกันการอุดตันของเส้นท่อ
- (10) โครงการมีการจัดเตรียมถังรองรับมูลฝอยไว้ตามจุดต่างๆ ภายในอาคาร และได้มอบหมายให้แม่บ้านเป็นผู้ดูแลตรวจสอบ และรวบรวมมูลฝอยไปยังห้องพักขยะรวม
- (11) ห้องพักมูลฝอยของโครงการมีประตูปิดมิดชิด โดยจะเปิดเฉพาะช่วงเวลาที่มีการเก็บขนมูลฝอย
- (12) โครงการได้มอบหมายให้แม่บ้านเป็นผู้ดูแลตรวจสอบความสะอาดของทางเดินภายในอาคาร รวมถึงห้องพักขยะรวม เพื่อป้องกันมูลฝอยตกค้าง

- (13) โครงการได้มอบหมายให้แม่บ้านเป็นผู้ดูแลตรวจสอบความสะอาดของทางเดินภายในอาคาร และบันไดแต่ละแห่งไม่ให้พื้นทางเดินเปียกน้ำ หรือมีการวางสิ่งของกีดขวางอันก่อให้เกิดอุบัติเหตุได้
- (14) โครงการมีการติดตั้งป้ายทางหนีไฟไว้ตามมาตรการกำหนดรวมทั้งติดตามตรวจสอบระบบเป็นประจำทุกเดือน
- (15) โครงการปฏิบัติตามมาตรการกำหนดไว้ โดยมีการจัดทำแผนป้องกันและระงับอัคคีภัย เพื่อเป็นแนวทางในการปฏิบัติเมื่อเกิดห้องฉุกเฉิน โดยโครงการได้ดำเนินการซ้อมฝึกอบรมการซ้อมดับเพลิง เมื่อวันที่ 16 ตุลาคม 2566

4.3. สุขภาพและทัศนียภาพ

- (1) โครงการมีคนสวนคอยดำเนินการดูแลรักษาพื้นที่สีเขียว และภูมิทัศน์ภายในโครงการให้มีความสะอาดและเป็นระเบียบเรียบร้อยอยู่ตลอดเวลาที่เปิดดำเนินการ
- (2) โครงการมีการติดตั้งรั้วคอนกรีตเสริมเหล็กโดยรอบพื้นที่โครงการ พร้อมทั้งมีการตรวจสอบดูแลให้อยู่ในสภาพที่สมบูรณ์ มั่นคงแข็งแรง ตลอดระยะเวลาเปิดดำเนินการ

4.4 การบดบังแสงแดดและทิศทางลม

- (1) โครงการมีปลูกต้นไม้บริเวณที่ว่างโดยรอบอาคาร และมีคนสวนคอยดำเนินการดูแลรักษาพื้นที่สีเขียว และภูมิทัศน์ภายในโครงการให้มีความสะอาดและเป็นระเบียบเรียบร้อยอยู่ตลอดเวลาที่เปิดดำเนินการ
- (2) โครงการได้มอบหมายเจ้าหน้าที่ฝ่ายอาคาร เป็นผู้ตรวจสอบและรับฟังความคิดเห็นต่อผู้พักอาศัยใกล้เคียงของโครงการ ปัจจุบัน ไม่พบกรณีข้อร้องเรียนแต่อย่างใด หากพบว่ามีผู้ที่ได้รับผลกระทบจากโครงการ ทางโครงการจะมีการตรวจสอบและแก้ไขปัญหาโดยทันที

4.4 การติดต่อสื่อสาร

โครงการได้มอบหมายเจ้าหน้าที่ฝ่ายอาคาร เป็นผู้ตรวจสอบและรับฟังความคิดเห็นต่อผู้พักอาศัยใกล้เคียงของโครงการ ปัจจุบัน ไม่พบกรณีข้อร้องเรียนแต่อย่างใด หากพบว่ามีผู้ที่ได้รับผลกระทบจากโครงการ ทางโครงการจะมีการตรวจสอบและแก้ไขปัญหาโดยทันที

2. สรุปผลการติดตามตรวจสอบคุณภาพสิ่งแวดล้อม

การติดตามตรวจสอบคุณภาพสิ่งแวดล้อม ในระยะดำเนินการ โครงการ โรงแรม ฮิลล์ อินน์ กรุงเทพ สถานีกรุงธนบุรี ของบริษัท เอราวัณ ฮิลล์ อินน์ จำกัด ซึ่งกำหนดไว้ในรายงานการวิเคราะห์ผลกระทบสิ่งแวดล้อม ประกอบด้วย ธรณีวิทยา และการเกิดแผ่นดินไหว, การคมนาคมขนส่ง, การใช้น้ำ, การระบายน้ำและป้องกันน้ำท่วม, การจัดการน้ำเสีย, การจัดการมูลฝอย และการป้องกันอัคคีภัย รายละเอียดผลการปฏิบัติตามตรวจสอบคุณภาพสิ่งแวดล้อม ระหว่างเดือน มกราคม – มิถุนายน 2567 สามารถสรุปได้ดังนี้

2.1 ทรัพยากรกายภาพ

1. สภาพภูมิประเทศ

- (1) โครงการมีการติดตั้งรั้วคอนกรีตเสริมเหล็กโดยรอบพื้นที่โครงการ พร้อมทั้งมีการตรวจสอบดูแลให้อยู่ในสภาพที่สมบูรณ์ มั่นคงแข็งแรง ตลอดระยะเวลาเปิดดำเนินการ
- (2) โครงการมีคนสวนคอยดูแลรักษาพื้นที่สีเขียว และจัดภูมิทัศน์ภายในโครงการให้มีความสะอาดและเป็นระเบียบเรียบร้อยอยู่เสมอ

2. คุณภาพอากาศ

- (1) โครงการมีแม่บ้านคอยดูแลทำความสะอาดภายในโครงการทุกวันตลอดระยะเวลาเปิดดำเนินการ

- (2) โครงการมีการตรวจสอบป้ายและสัญลักษณ์ต่างๆ เช่น ป้ายดับเครื่องยนต์ ป้ายจำกัดความเร็วให้อยู่ในสภาพดี มองเห็นชัดเจน ไม่ลบเลือน
- (3) โครงการมีการดูแลรักษาพื้นที่สีเขียวในโครงการให้มีสภาพดีอยู่เสมอ ตลอดระยะเวลาเปิดดำเนินการ

3. เสียงและความสั่นสะเทือน

โครงการมีการตรวจสอบป้ายและสัญลักษณ์ต่างๆ เช่น ป้ายดับเครื่องยนต์ ป้ายจำกัดความเร็วให้อยู่ในสภาพดี มองเห็นชัดเจน ไม่ลบเลือน

4. คุณภาพน้ำ

- (1) โครงการมีการตรวจสอบคุณภาพน้ำ ณ จุดก่อนและหลังออกจากระบบบำบัดน้ำเสียส่วนกลาง ทุกๆ 1 เดือน ตลอดระยะเวลาดำเนินการ โดยมีดัชนีที่ตรวจวัด ได้แก่ ค่าความเป็นกรด-ด่าง (pH), บีโอดี (BOD), สารแขวนลอย (SS), ซัลไฟด์ (Sulfide), สารที่ละลายได้ทั้งหมด (Total Dissolved Solids), ตะกอนหนัก (Settleable Solids), ไขมันและน้ำมัน (Fat, Oil and Grease), ไนโตรเจนทั้งหมด (TKN)
- (2) โครงการอยู่ระหว่างดำเนินการเก็บสถิติและข้อมูลการทำงานของระบบบำบัดน้ำเสียตามกฎหมายกำหนด หลักเกณฑ์วิธีการและแบบการเก็บสถิติและข้อมูลการจัดทำบันทึกรายละเอียดและรายงานสรุปผลการทำงานของระบบบำบัดน้ำเสีย พ.ศ. 2555

2.2 ทรัพยากรชีวภาพ

1. นิเวศวิทยาทางบก

- (1) โครงการได้มอบหมายให้เจ้าหน้าที่ฝ่ายอาคาร เป็นผู้ตรวจสอบและรับฟังความคิดเห็นต่อผู้พักอาศัยใกล้เคียงของโครงการ ปัจจุบันไม่พบกรณีข้อร้องเรียนแต่อย่างใด หากพบว่ามีผู้ที่ได้รับผลกระทบจากโครงการ ทางโครงการ จะมีการตรวจสอบและแก้ไขปัญหาโดยทันที
- (2) โครงการมีการจัดทำรายงานผลการปฏิบัติตามมาตรการป้องกันและแก้ไขผลกระทบสิ่งแวดล้อม 6 เดือน และจัดส่งรายงานให้หน่วยงานของรัฐซึ่งมีอำนาจอนุญาตตามกฎหมายให้ดำเนินโครงการหรือกิจการอันเป็นกิจกรรมหลักที่ต้องจัดทำรายงานการประเมินผลกระทบสิ่งแวดล้อม ณ สำนักงานของหน่วยงานรัฐ

2.3 คุณค่าการใช้ประโยชน์ของมนุษย์

1. การใช้น้ำ

โครงการมีเจ้าหน้าที่คอยดำเนินการตรวจสอบเส้นท่อประปาและการทำงานของเครื่องสูบน้ำและวาล์วต่างๆ เดือนละ 1 ครั้ง ตลอดระยะเวลาดำเนินการ หากพบเหตุบกพร่องดำเนินการแก้ไขทันที

2. การบำบัดน้ำเสีย

- (1) โครงการมีการว่าจ้าง บริษัท พีเค เนเจอร์ ทอรัส จำกัด ให้เข้ามาดำเนินการเก็บตัวอย่างน้ำ ณ จุดก่อนและหลังออกจากระบบบำบัดน้ำเสียส่วนกลาง ทุกๆ 1 เดือน ตลอดระยะเวลาดำเนินการ โดยมีดัชนีที่ตรวจวัด ได้แก่ ค่าความเป็นกรด-ด่าง (pH), บีโอดี (BOD), สารแขวนลอย (SS), ซัลไฟด์ (Sulfide), สารที่ละลายได้ทั้งหมด (Total Dissolved Solids), ตะกอนหนัก (Settleable Solids), ไขมันและน้ำมัน (Fat, Oil and Grease), ไนโตรเจนทั้งหมด (TKN)
- (2) โครงการอยู่ระหว่างดำเนินการเก็บสถิติและข้อมูลการทำงานของระบบบำบัดน้ำเสียตามกฎหมายกำหนด หลักเกณฑ์วิธีการและแบบการเก็บสถิติและข้อมูลการจัดทำบันทึกรายละเอียดและรายงานสรุปผลการทำงานของระบบบำบัดน้ำเสีย พ.ศ. 2555

3. การระบายน้ำและการป้องกันน้ำท่วม

- (1) โครงการมีการตรวจสอบการรั่วซึมหรือแตก ของท่อระบายน้ำของโครงการ ทุกๆ 6 เดือน หรือช่วงก่อนและหลังฤดูฝน ตลอดระยะเวลาดำเนินการ
- (2) โครงการมีการตรวจสอบและทำความสะอาดท่อระบายน้ำ และบ่อดักตะกอน ทุกๆ 6 เดือน หรือช่วงก่อนและหลังฤดูฝน ตลอดระยะเวลาดำเนินการ

4. การจัดการมูลฝอย

- (1) โครงการได้มอบหมายให้แม่บ้านคอยดำเนินการตรวจสอบภาชนะรองรับมูลฝอยอยู่เสมอ หากพบว่าแตก ขำรุด หรือรั่วซึม จะดำเนินการซ่อมแซมหรือแก้ไขให้พร้อมที่จะใช้งานได้อยู่เสมอ
- (2) โครงการได้มอบหมายให้แม่บ้านดำเนินการตรวจสอบปริมาณมูลฝอยตกค้างบริเวณถังรองรับมูลฝอยและห้องพักมูลฝอยรวมของโครงการตลอดระยะเวลาเปิดดำเนินการ

5. การใช้ไฟฟ้า

- (1) โครงการมีการติดตั้งป้ายเตือนระวังอันตรายบริเวณที่ติดตั้งหม้อแปลงไฟฟ้า รวมทั้งตรวจสอบดูแลให้อยู่ในสภาพดี ไม่ลัดเลือนตลอดระยะเวลาเปิดดำเนินการ
- (2) โครงการมีการตรวจสอบการทำงานของระบบไฟฟ้าและซ่อมบำรุงระบบไฟฟ้าและอุปกรณ์ไฟฟ้าภายในโครงการอย่างสม่ำเสมอ

6. การอนุรักษ์พลังงาน

โครงการมีการตรวจสอบเครื่องหมายแสดงประสิทธิภาพการประหยัดพลังงานและอายุการใช้งานของ ระบบไฟฟ้า ระบบสื่อสาร ระบบปรับอากาศส่วนกลาง และเครื่องจักรอุปกรณ์ต่างๆ เดือนละ 1 ครั้ง ตลอดระยะเวลาดำเนินการ

7. การป้องกันและบรรเทาสาธารณภัย

- (1) โครงการมีการตรวจสอบสภาพอุปกรณ์ระบบป้องกันและสัญญาณเตือนอัคคีภัยให้อยู่ในสภาพพร้อม ใช้งาน 1 เดือน/ครั้ง ตลอดระยะเวลาดำเนินการ
- (2) โครงการมีการตรวจสอบการทำงานของระบบไฟฟ้าและซ่อมบำรุงระบบไฟฟ้าและอุปกรณ์ไฟฟ้า ภายในโครงการอย่างสม่ำเสมอ

8. ระบบปรับอากาศและระบบระบายอากาศ

โครงการมีการตรวจสอบช่องระบายอากาศธรรมชาติให้ไม่มีวัสดุสิ่งกีดขวาง และพัดลมระบาย อากาศให้มีสภาพพร้อมใช้งาน เดือนละ 1 ครั้ง ตลอดระยะเวลาดำเนินการ

9. การคมนาคม

- (1) โครงการมีการตรวจสอบความมั่นคงแข็งแรงของป้ายและสัญลักษณ์จราจรต่างๆ ภายในโครงการ
- (2) โครงการมีเจ้าหน้าที่รักษาความปลอดภัยคอยควบคุมดูแลระบบจราจรบริเวณทางเข้า-ออกโครงการ ไม่ให้ส่งผลกระทบต่อรถทางตรงบนสาธารณะด้านหน้าโครงการ โดยเฉพาะเวลาเร่งด่วนเช้าและเย็น
- (3) โครงการมีเจ้าหน้าที่รักษาความปลอดภัยตรวจสอบไม่ให้ผู้พักอาศัยนำรถไปจอดริมถนนสาธารณะ

2.4 คุณภาพชีวิต

1. สภาพสังคมและเศรษฐกิจ

- (1) โครงการได้มอบหมายให้เจ้าหน้าที่ฝ่ายอาคาร เป็นผู้ตรวจสอบและรับฟังความคิดเห็นต่อผู้พักอาศัยใกล้เคียงของโครงการ ปัจจุบันไม่พบกรณีข้อร้องเรียนแต่อย่างใด หากพบว่ามีผู้ที่ได้รับผลกระทบจากโครงการ ทางโครงการจะมีการตรวจสอบและแก้ไขปัญหาโดยทันที

- (2) โครงการมีการจัดทำรายงานผลการปฏิบัติตามมาตรการป้องกันและแก้ไขผลกระทบสิ่งแวดล้อม 6 เดือน และจัดส่งรายงานให้หน่วยงานของรัฐซึ่งมีอำนาจอนุญาตตามกฎหมายให้ดำเนินโครงการหรือกิจการอันเป็นกิจกรรมหลักที่ต้องจัดทำรายงานการประเมินผลกระทบสิ่งแวดล้อม ณ สำนักงานของหน่วยงานรัฐ
- (3) โครงการปฏิบัติตามมาตรการติดตามตรวจสอบผลกระทบสิ่งแวดล้อม ที่ระบุในหัวข้อ 3.2 เรื่อง การบำบัดน้ำเสีย อย่างเคร่งครัด
- (4) โครงการมีการจัดจ้างบริษัท เร็นโทคิล อินนิเชียล ให้เข้ามาดำเนินการ ฉีดพ่นกำจัดยุง และแมลง ภายในโครงการเป็นประจำทุกเดือน ตลอดระยะเวลาที่เปิดดำเนินการ
- (5) โครงการมีคนสวนคอยดูแลพื้นที่สีเขียวภายในโครงการให้มีความสมบูรณ์และสวยงามอยู่เสมอ